



ประกาศองค์การบริหารส่วนตำบลงชน
เรื่อง การติดตามและประเมินผลแผนพัฒนาองค์การบริหารส่วนตำบลงชน
ในรอบปีงบประมาณ พ.ศ. ๒๕๖๗

ด้วยองค์การบริหารส่วนตำบลงชนได้จัดทำรายงานผลการติดตามและประเมินผลแผนพัฒนาองค์การบริหารส่วนตำบลงชน ในรอบปีงบประมาณ พ.ศ.๒๕๖๗ พร้อมทั้งได้เสนอผลการติดตามและประเมินผลแผนพัฒนาฯ ต่อสภาองค์การบริหารส่วนตำบลงชน ในการประชุมสภาองค์การบริหารส่วนตำบลงชน สมัยสามัญ สมัยที่ ๔ ครั้งที่ ๒/๒๕๖๗ เมื่อวันที่ ๑๖ ธันวาคม พ.ศ. ๒๕๖๗ เรียบร้อยแล้ว

อาศัยอำนาจตามระเบียบกระทรวงมหาดไทย ว่าด้วยการจัดทำแผนพัฒนาขององค์กรปกครองส่วนท้องถิ่น พ.ศ.๒๕๔๘ และ แก้ไขเพิ่มเติม (ฉบับที่ ๒) พ.ศ.๒๕๕๙ , (ฉบับที่ ๓) พ.ศ.๒๕๖๑ ข้อ ๑๓

จึงประกาศมาเพื่อทราบโดยทั่วกัน

ประกาศ ณ วันที่ ๒๐ ธันวาคม พ.ศ. ๒๕๖๗

(นายสิริชัย คิมยะราช)

นายกองค์การบริหารส่วนตำบลงชน

คำนำ

ตามระเบียบกระทรวงมหาดไทย ว่าด้วยการจัดทำแผนพัฒนาขององค์กรปกครองส่วนท้องถิ่น พ.ศ. ๒๕๔๘ ข้อ ๒๘, (ฉบับที่ ๒) พ.ศ. ๒๕๕๙ ข้อ ๔ และ (ฉบับที่ ๓) พ.ศ. ๒๕๖๑ ข้อ ๑๒ ให้ยกเลิกความใน (๓) ข้อ ๒๙ ของระเบียบกระทรวงมหาดไทยว่าด้วยการจัดทำแผนพัฒนาขององค์กรปกครองส่วนท้องถิ่น พ.ศ. ๒๕๔๘ แก้ไขเพิ่มเติมโดยระเบียบกระทรวงมหาดไทยว่าด้วยการจัดทำแผนพัฒนาขององค์กรปกครองส่วนท้องถิ่น (ฉบับที่ ๒) พ.ศ. ๒๕๕๙ และให้ใช้ความต่อไปนี้แทน “(๓) รายงานผลและเสนอความเห็นซึ่งได้จากการติดตามและประเมินผล แผนพัฒนาท้องถิ่นต่อผู้บริหารท้องถิ่นเพื่อให้ผู้บริหารท้องถิ่นเสนอต่อสภาท้องถิ่น และคณะกรรมการพัฒนาท้องถิ่น พร้อมทั้งประกาศผลการติดตามและประเมินผลแผนพัฒนาท้องถิ่นให้ประชาชนในท้องถิ่นทราบใน ที่เปิดเผยภายในสัปดาห์นับแต่วันรายงานผลและเสนอความเห็นดังกล่าว และต้องปิดประกาศไว้เป็นระยะเวลาไม่น้อยกว่าสามสัปดาห์โดยอย่างน้อยปีละหนึ่งครั้งภายในเดือนธันวาคมของ ทุกปี”

ดังนั้นเพื่อให้เป็นไปตามระเบียบดังกล่าวข้างต้นองค์การบริหารส่วนตำบลดงชน จึงได้ดำเนินการ จัดทำรายงานผลการติดตามและประเมินผลแผนพัฒนา ประจำปีงบประมาณ พ.ศ. ๒๕๖๗ เพื่อเป็นการติดตามผล การดำเนินงาน รับทราบปัญหา อุปสรรค และความพึงพอใจของประชาชนในท้องถิ่น อีกทั้งใช้เป็นข้อมูลในการ วิเคราะห์ตัดสินใจ บริหารจัดการทรัพยากร และกำหนดทิศทางการพัฒนาได้อย่างมีประสิทธิภาพ ส่งผลให้ท้องถิ่นมี การพัฒนาอย่างแท้จริง

พฤศจิกายน ๒๕๖๗

สารบัญ

เรื่อง	หน้า
คำนำ	
๑.๑ ความเป็นมาของการติดตามและประเมินผลแผนพัฒนาฯ	๑ - ๓
๑.๒ กรอบแนวคิดในการติดตามและประเมินผลแนวทางการติดตาม	๓ - ๓
๑.๓ การรายงานผลการติดตามและประเมินผลแผนพัฒนาท้องถิ่น ในปีงบประมาณ ๒๕๖๕	
การวางแผนงบประมาณ	๔ - ๖
การจัดทำงบประมาณ	๗ - ๘
ภาคผนวก ก. (รายละเอียดแบบประเมินและแบบติดตาม) แบบ ๑	๙ - ๙
แบบ ๒ แบบติดตามผลการดำเนินงานขององค์กรปกครองส่วนท้องถิ่น	๑๐ - ๒๒
แบบที่ ๓/๑ แบบประเมินผลการดำเนินงานตามแผนยุทธศาสตร์	๒๓ - ๒๓
แบบที่ ๓/๒ แบบประเมินความพึงพอใจต่อผลการดำเนินงานขององค์กรปกครองส่วนท้องถิ่น	๒๓ - ๒๔
แบบ ๓/๓ แบบประเมินความพึงพอใจต่อการดำเนินงานของ อบต.ดงชนในแต่ละยุทธศาสตร์	๒๔ - ๒๗
รายละเอียดเงินอุดหนุนเฉพาะกิจ	๒๗ - ๒๗

บทที่ 1

1.1 ความเป็นมาของการติดตามและประเมินผลแผนพัฒนาฯ

องค์การบริหารส่วนตำบลดงชน ประกาศใช้แผนพัฒนาท้องถิ่น พ.ศ. (2566 -2570) เมื่อวันที่ 29

กันยายน 2564 กำหนดยุทธศาสตร์การพัฒนา จำนวน 5 ยุทธศาสตร์ 14 แนวทาง คือ

ประเด็นยุทธศาสตร์	ชื่อประเด็นยุทธศาสตร์	แนวทางการพัฒนา
1	ยุทธศาสตร์การพัฒนาด้านการเกษตรกรรม	แนวทางที่ 1 การปรับโครงสร้างพื้นฐานระบบการผลิตทางการเกษตร -แผนงาน อุตสาหกรรมและการโยธา แนวทางที่ 2 การพัฒนาส่งเสริมความรู้ด้านการเกษตร - แผนงาน การเกษตร
2	ยุทธศาสตร์การพัฒนาด้านการศาสนา วัฒนธรรม นันทนาการและการท่องเที่ยว	แนวทางที่ 1 การอนุรักษ์ฟื้นฟูศิลปวัฒนธรรม ศาสนาจารีตประเพณีและภูมิปัญญาท้องถิ่น แผนงาน การศาสนา วัฒนธรรมและนันทนาการ แนวทางที่ 2 จัดให้มีการบำรุงรักษาสถานที่ท่องเที่ยว สถานที่พักผ่อนหย่อนใจที่สาธารณะและรักษาสภาพแวดล้อม - แผนสาธารณสุข - แผนงานเคหะและชุมชน
3	ยุทธศาสตร์การพัฒนาทรัพยากรมนุษย์	แนวทางที่ 1 การจัดการศึกษาและการสนับสนุนส่งเสริมการศึกษา - แผนงาน การศึกษา แนวทางที่ 2 การส่งเสริมกีฬาและนันทนาการ - แผนงาน การศึกษา แนวทางที่ 3 การสงเคราะห์ การส่งเสริมสวัสดิการและการส่งเสริมคุณภาพชีวิตสตรี เด็ก คนชรา คนพิการ ผู้ด้อยโอกาส - แผนงาน สังคมสงเคราะห์ แนวทางที่ 4 การส่งเสริมสุขภาพ การป้องกันควบคุมโรค การพัฒนาส่งเสริมสนับสนุนการแพทย์ฉุกเฉิน - แผนงาน สาธารณสุข แนวทางที่ 5 การพัฒนาสร้างความเข้มแข็งของชุมชนและส่งเสริมอาชีพส่งเสริมการจัดตั้งกลุ่มอาชีพ กลุ่มแปรรูปผลผลิตทางการเกษตร จัดตั้งตลาด - แผนงาน สร้างความเข้มแข็งของชุมชน - แผนงาน การพาณิชย์

ประเด็นยุทธศาสตร์	ชื่อประเด็นยุทธศาสตร์	แนวทางการพัฒนา
4	ยุทธศาสตร์การพัฒนาทรัพยากรธรรมชาติและสิ่งแวดล้อมอย่างสมดุลยั่งยืน	แนวทางที่ 1 การพัฒนางานอนุรักษ์ดิน แหล่งน้ำและป่าไม้ - แผนงาน การเกษตร
5	ยุทธศาสตร์การบริหารกิจการบ้านเมืองที่ดี	แนวทางที่ 1 ก่อสร้าง ปรับปรุง บำรุงรักษาเส้นทางคมนาคม แหล่งน้ำ ระบบประปา สาธารณูปโภคและสาธารณูปการ - แผนงาน อุตสาหกรรมและการโยธา แนวทางที่ 2 การป้องกันและบรรเทาสาธารณภัย การรักษาความปลอดภัยในชีวิตและทรัพย์สิน - แผนงาน รักษาความสงบภายใน แนวทางที่ 3 การส่งเสริมประชาธิปไตยและกระบวนการประชาสังคม - แผนงาน บริหารงานทั่วไป แนวทางที่ 4 การพัฒนาองค์กรและบุคลากร - แผนงาน บริหารงานทั่วไป

สำหรับการติดตามและประเมินผลแผนพัฒนาขององค์กรปกครองส่วนท้องถิ่นนั้น ระเบียบกระทรวงมหาดไทยว่าด้วยการจัดทำแผนพัฒนาขององค์กรปกครองส่วนท้องถิ่น พ.ศ. ๒๕๔๘ ข้อ ๒๘ กำหนดให้มี คณะกรรมการติดตามและประเมินผลแผนพัฒนาท้องถิ่น ซึ่งผู้บริหารท้องถิ่นแต่งตั้งคณะกรรมการติดตามและประเมินผลแผนพัฒนาท้องถิ่น ประกอบด้วย

- สมาชิกสภาท้องถิ่นที่สภาท้องถิ่นคัดเลือก จำนวน ๓ คน
- ผู้แทนประชาคมท้องถิ่นที่ประชาคมท้องถิ่นคัดเลือก จำนวน ๒ คน
- ผู้แทนหน่วยงานที่เกี่ยวข้องที่ผู้บริหารท้องถิ่นคัดเลือก จำนวน ๒ คน
- หัวหน้าส่วนการบริหารที่คัดเลือกกันเอง จำนวน ๒ คน
- ผู้ทรงคุณวุฒิที่ผู้บริหารท้องถิ่นคัดเลือก จำนวน ๒ คน

โดยให้คณะกรรมการเลือกกรรมการหนึ่งคนทำหน้าที่ประธานคณะกรรมการและกรรมการอีกคนหนึ่งทำหน้าที่เลขานุการคณะกรรมการ

ระบบการติดตามประเมินผลแผนพัฒนาองค์กรปกครองส่วนท้องถิ่น ระเบียบกระทรวงมหาดไทยว่าด้วยการจัดทำแผนพัฒนาขององค์กรปกครองส่วนท้องถิ่น พ.ศ. ๒๕๔๘ ข้อ ๒๙(๑) (๒) ได้กำหนดอำนาจหน้าที่ของคณะกรรมการติดตามและประเมินผลแผนพัฒนาขององค์กรปกครองส่วนท้องถิ่น ไว้ดังนี้

- (1) กำหนดแนวทาง วิธีการในการติดตามและประเมินผลแผนพัฒนา
- (2) ดำเนินการติดตามและประเมินผลแผนพัฒนา

และ (ฉบับที่ 3) พ.ศ. 2561 ข้อ 13 ให้ยกเลิกความใน (5) ของข้อ 30 ของระเบียบกระทรวงมหาดไทยว่าด้วยการจัดทำแผนพัฒนาขององค์กรปกครองส่วนท้องถิ่น พ.ศ. 2548 ซึ่งแก้ไขเพิ่มเติมโดยระเบียบกระทรวงมหาดไทยว่าด้วยการจัดทำแผนพัฒนาขององค์กรปกครองส่วนท้องถิ่น (ฉบับที่ 2) พ.ศ. 2559 และให้ใช้ความต่อไปนี้แทน “(5) ผู้บริหารท้องถิ่นเสนอผลการติดตามและประเมินผลต่อสภาท้องถิ่น และคณะกรรมการพัฒนาท้องถิ่น พร้อมทั้งประกาศผลการติดตามและประเมินผลแผนพัฒนาท้องถิ่น ให้ประชาชนในท้องถิ่นทราบในที่เปิดเผยภายในสิบห้าวันนับแต่วันที่ผู้บริหารท้องถิ่นเสนอผลการติดตามและประเมินผลดังกล่าว และต้องปิดประกาศไว้เป็นระยะเวลาไม่น้อยกว่าสามสิบวันโดยอย่างน้อยปีละหนึ่งครั้งภายในเดือนธันวาคมของทุกปี”

1.2 กรอบแนวคิดในการติดตามและประเมินผลแนวทางการติดตาม (Monitoring)

การติดตามนั้น จะทำให้เราทราบว่าขณะนี้ได้มีการปฏิบัติตามแผนยุทธศาสตร์การพัฒนาและแผนพัฒนาท้องถิ่นถึงระยะใดแล้ว ซึ่งเทคนิคอย่างง่ายที่สามารถใช้เป็นเครื่องมือในการติดตามได้ เช่น การดำเนินการตามแผนปฏิบัติการ ที่ทำให้หน่วยงานสามารถติดตามได้ว่า การดำเนินการตามแผนยุทธศาสตร์หรือแผนพัฒนาท้องถิ่น มีการดำเนินการในช่วงใด ตรงกำหนดระยะเวลาที่กำหนดไว้หรือไม่ ซึ่งแผนปฏิบัติการจะเป็นเครื่องมือในการติดตามผลการดำเนินงานองค์การบริหารส่วนตำบลลงชน โดยงานนโยบายและแผนได้กำหนดติดตามผลโครงการโดยติดตามพิจารณาว่าโครงการนั้น ๆ ได้ดำเนินการตามกิจกรรมและเป้าหมายที่ได้วางไว้หรือไม่ ใช้งบประมาณเท่าใด จำนวนโครงการตามแผนพัฒนาที่ตั้งไว้ใช้งบประมาณตามแผนเท่าใด มีการก่องหนผู้พันดำเนินการจำนวนเท่าใด ผลการดำเนินงานแล้วเสร็จ ยังไม่ได้ดำเนินการ หรืออื่น ๆ แล้ว สรุปภาพรวมว่าได้ดำเนินการเป็นสัดส่วนเท่าใด ตามที่ตั้งไว้ในแผน

องค์การบริหารส่วนตำบลลงชนร่วมกับคณะกรรมการติดตามและประเมินผลแผนพัฒนาได้กำหนดเครื่องมือในการสำรวจรวบรวมข้อมูลโดยใช้ แบบสอบถาม พร้อมทั้งการสังเกต การสัมภาษณ์ เพื่อวิเคราะห์ประเมินผลการประเมินผลแผนยุทธศาสตร์การพัฒนาและแผนพัฒนาท้องถิ่น จำเป็นต้องมีเกณฑ์มาตรฐาน และตัวชี้วัด เพื่อใช้เป็นกรอบในการประเมินเพื่อให้เกิดความชัดเจน เป็นระบบ มีมาตรฐานและเป็นที่ยอมรับโดยประกอบด้วยเกณฑ์ที่สำคัญใน ๓ ระดับ คือ เกณฑ์การประเมินความพึงพอใจในภาพรวมของหน่วยงาน เกณฑ์การประเมินความพึงพอใจในการดำเนินการแต่ละยุทธศาสตร์การพัฒนาในการดำเนินการโครงการต่างๆ และการติดตามและประเมินผลแผนพัฒนาท้องถิ่นไปสู่การปฏิบัติ คือ การตรวจสอบงบประมาณโครงการตามแผนพัฒนากับการดำเนินการจริง การประเมินผล คือ การวิเคราะห์ที่ได้จากการติดตามผลมาระยะหนึ่ง เพื่อประเมินว่าความเปลี่ยนแปลง ซึ่งเป็นผลจากการปฏิบัติที่เกิดขึ้น เป็นไปตามวัตถุประสงค์และเป้าหมายของแผนหรือไม่

การรายงานผลการติดตามและประเมินผลแผนพัฒนาท้องถิ่น
ในงบประมาณ พ.ศ. 2567 ในรอบเดือน ตุลาคม 2566 - 30 กันยายน 2567
ขององค์การบริหารส่วนตำบลตงชน อำเภอเมืองสกลนคร จังหวัดสกลนคร
วันที่ 27 พฤศจิกายน พ.ศ. 2567

ยุทธศาสตร์การพัฒนาด้านองค์การบริหารส่วนตำบลตงชน

ยุทธศาสตร์การพัฒนาด้านการเกษตรกรรม

แนวทางที่ 1 การปรับโครงสร้างพื้นฐานระบบการผลิตทางการเกษตร

แผนงาน อุตสาหกรรมและการโยธา

แนวทางที่ 2 การพัฒนาส่งเสริมความรู้ด้านการเกษตร

แผนงาน การเกษตร

ยุทธศาสตร์การพัฒนาด้านการศาสนา วัฒนธรรม นันทนาการและการท่องเที่ยว

แนวทางที่ 1 การอนุรักษ์ฟื้นฟูศิลปะ วัฒนธรรม ศาสนาจารีตประเพณีและภูมิปัญญาท้องถิ่น

แผนงาน การศาสนา วัฒนธรรมและนันทนาการ

แนวทางที่ 2 จัดให้มีการบำรุงรักษาสถานที่ท่องเที่ยวสถานที่พักผ่อนหย่อนใจที่สาธารณะ

และรักษาสภาพแวดล้อม

แผนสาธารณสุข

แผนงานเคหะและชุมชน

ยุทธศาสตร์การพัฒนาศูนย์สุขภาพชุมชน

แนวทางที่ 1 การจัดการศึกษาและการสนับสนุนส่งเสริมการศึกษา

แผนงาน การศึกษา

แนวทางที่ 2 การส่งเสริมกีฬาและนันทนาการ

แผนงาน การศึกษา

แนวทางที่ 3 การสงเคราะห์ การส่งเสริมสวัสดิการและการส่งเสริมคุณภาพชีวิตสตรี เด็ก

คนชรา คนพิการ ผู้ด้อยโอกาส

แผนงาน สังคมสงเคราะห์

แนวทางที่ 4 การส่งเสริมสุขภาพ การป้องกันควบคุมโรค การพัฒนาส่งเสริมสนับสนุนการแพทย์

ฉุกเฉิน

แผนงาน สาธารณสุข

แนวทางที่ 5 การพัฒนาสร้างความเข้มแข็งของชุมชนและส่งเสริมอาชีพส่งเสริมการจัดตั้ง

กลุ่มอาชีพกลุ่มแปรรูปผลผลิตทางการเกษตร จัดตั้งตลาด

แผนงาน สร้างความเข้มแข็งของชุมชน

แผนงาน การพาณิชย์

ยุทธศาสตร์การพัฒนาทรัพยากรธรรมชาติและสิ่งแวดล้อมอย่างสมดุลยั่งยืน

แนวทางที่ 1 การพัฒนางานอนุรักษ์ดิน แหล่งน้ำและป่าไม้

แผนงาน การเกษตร

ยุทธศาสตร์การบริหารกิจการบ้านเมืองที่ดี

แนวทางที่ 1 ก่อสร้าง ปรับปรุง บำรุงรักษาเส้นทางคมนาคม แหล่งน้ำ ระบบประปา สาธารณูปโภคและ
สาธารณูปการ แผนงาน อุตสาหกรรมและการโยธา

แนวทางที่ 2 การป้องกันและบรรเทาสาธารณภัย การรักษาความปลอดภัยในชีวิตและทรัพย์สิน

แผนงาน รักษาความสงบภายใน

แนวทางที่ 3 การส่งเสริมประชาธิปไตยและกระบวนการประชาสังคม

แผนงาน บริหารงานทั่วไป

แนวทางที่ 4 การพัฒนาองค์กรและบุคลากร

แผนงาน บริหารงานทั่วไป

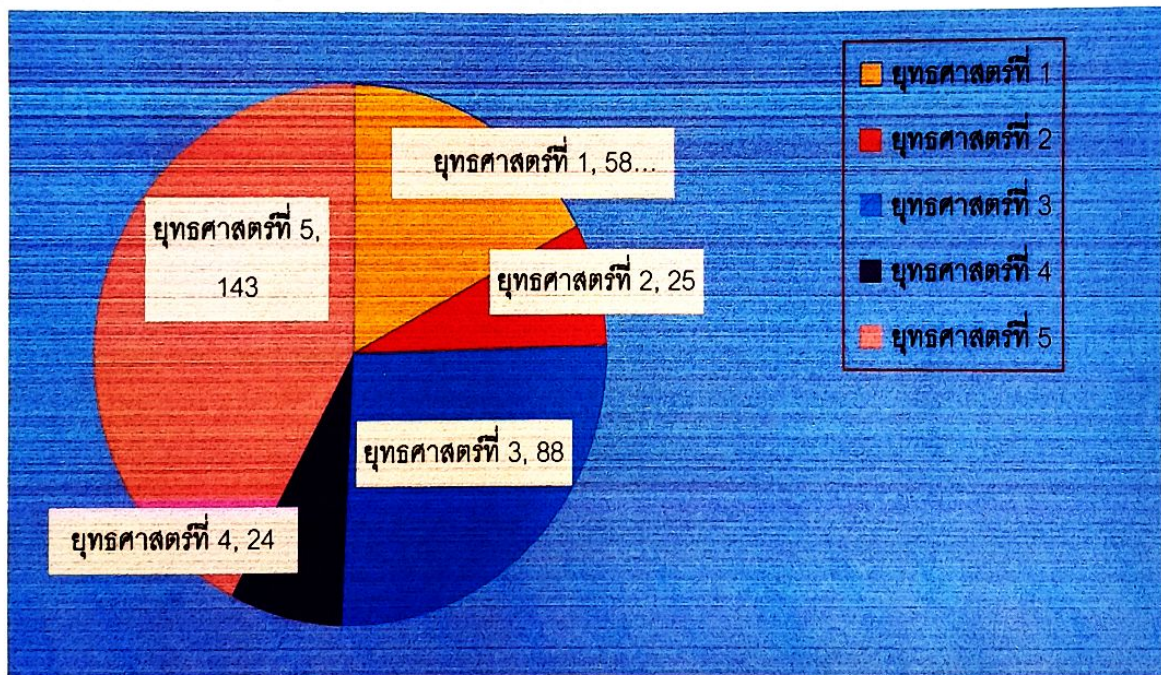
การวางแผนงบประมาณ

องค์การบริหารส่วนตำบลดงชน ได้จัดทำแผนพัฒนาท้องถิ่น (พ.ศ.2566-2570) ตามกระบวนการที่ให้เป็นไปตามขั้นตอนและวิธีการของระเบียบกระทรวงมหาดไทยว่าด้วยการจัดทำแผน พัฒนาขององค์กรปกครองส่วนท้องถิ่น พ.ศ.2548, (ฉบับที่ 2) พ.ศ.2559 และตามระเบียบกระทรวงมหาดไทยว่าด้วยวิธีการงบประมาณขององค์กรปกครองส่วนท้องถิ่น พ.ศ. 2541 แก้ไขเพิ่มเติม (ฉบับที่ 2 และ 3) พ.ศ. 2543 ข้อ 27 ข้อ 29 โดยผ่านการมีส่วนร่วมของประชาชน เช่น การจัดประชุมประชาคมหมู่บ้าน การประชุมประชาคมตำบลดงชน การประชุมคณะกรรมการสนับสนุนการจัดทำแผน ประชุมคณะกรรมการพัฒนาท้องถิ่น เพื่อรับฟังปัญหาและความต้องการที่แท้จริงของประชาชนในพื้นที่ ก่อนนำมาจัดทำโครงการเพื่อพัฒนาพื้นที่ ที่บรรจุในแผนพัฒนาท้องถิ่น พ.ศ. (2566-2570) ต่อไป

องค์การบริหารส่วนตำบลตงชนได้ประกาศใช้แผนพัฒนาท้องถิ่น (พ.ศ.2566-2570) โดยได้กำหนดโครงการที่จะดำเนินการตามแผนพัฒนาท้องถิ่น (พ.ศ.2566 - 2570) เพิ่มเติม ถึง ฉบับที่ 4 (ปี 2567) รวม 338 โครงการ งบประมาณ 79,551,700 บาท

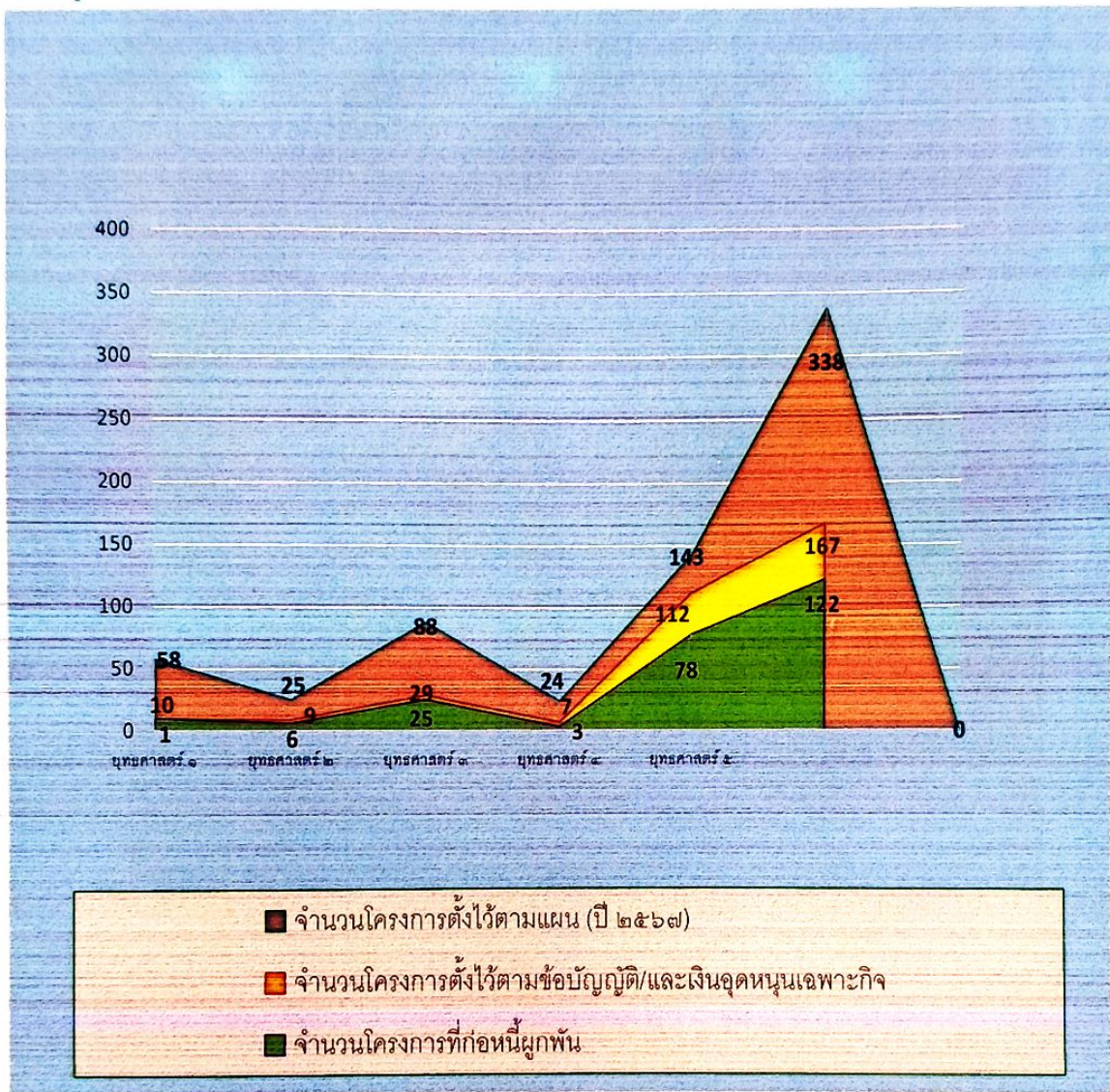
ยุทธศาสตร์	โครงการตามแผนพัฒนาท้องถิ่น (พ.ศ. 2566 - 2570) (ปี 2567)	งบประมาณ (บาท)
1. ยุทธศาสตร์การพัฒนาด้านการเกษตรกรรม	58	11,770,000
2. ยุทธศาสตร์การพัฒนาด้านการศาสนา วัฒนธรรม นันทนาการและการท่องเที่ยว	25	9,165,000
3. ยุทธศาสตร์การพัฒนาทรัพยากรมนุษย์	88	18,616,700
4. ยุทธศาสตร์การพัฒนาทรัพยากรธรรมชาติและสิ่งแวดล้อมอย่างสมดุลยั่งยืน	24	7,913,000
5. ยุทธศาสตร์การบริหารกิจการบ้านเมืองที่ดี	143	32,087,000
รวม	338	79,551,700

แผนภูมิ แสดงโครงการในแผนพัฒนาท้องถิ่น(พ.ศ.๒๕๖๖-๒๕๗๐) ปี ๒๕๖๗ ขององค์การบริหารส่วนตำบลตงชน



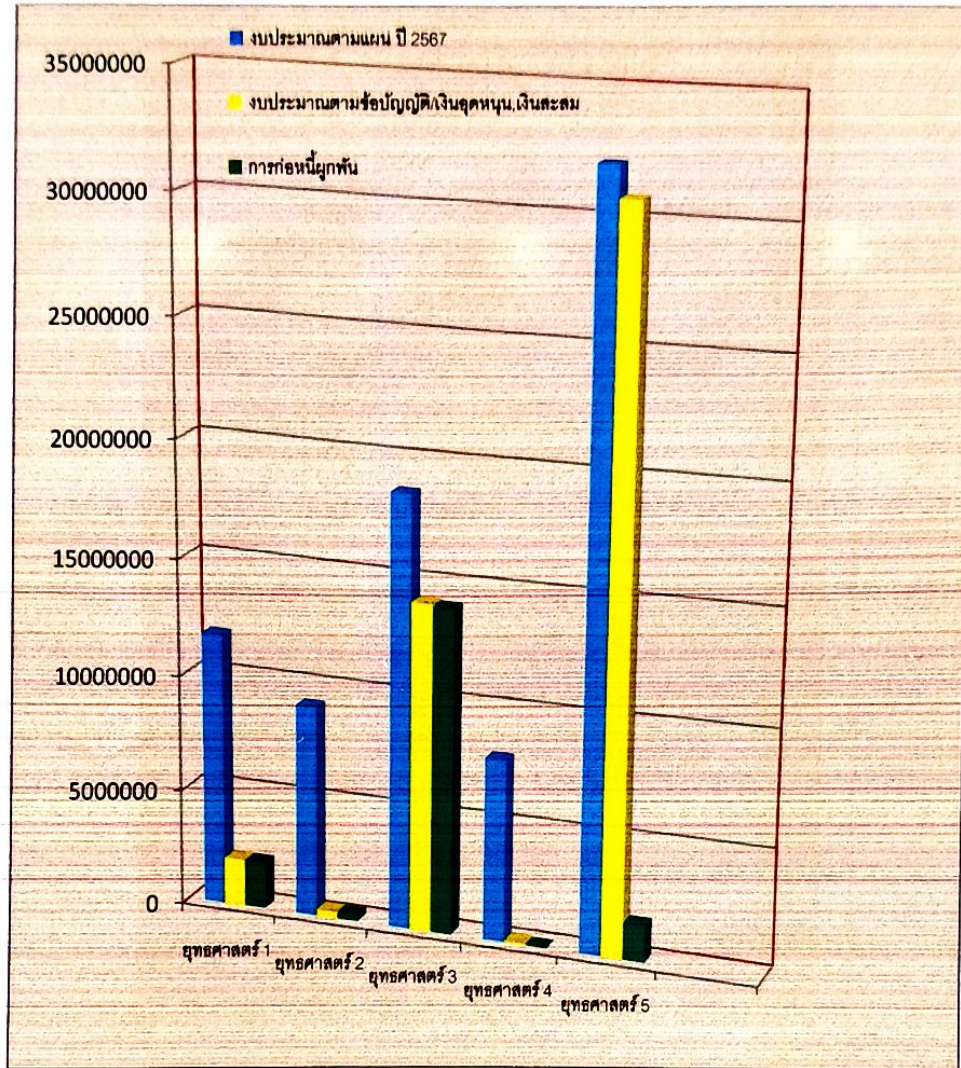
การจัดทำงบประมาณ

ผู้บริหารองค์การบริหารส่วนตำบลงชน ได้ประกาศใช้ข้อบัญญัติงบประมาณรายจ่ายประจำปีงบประมาณ พ.ศ. 2567 เมื่อวันที่ 15 กันยายน 2566 โดยมีโครงการพัฒนาที่บรรจุอยู่ในข้อบัญญัติงบประมาณรายจ่ายประจำปี พ.ศ. 2567 ,เงินอุดหนุน,เงินนอกงบประมาณ(เงินสะสม) จำนวน 338 โครงการ
แผนภูมิ แสดงจำนวนโครงการตามแผน,ข้อบัญญัติและเงินอุดหนุนเฉพาะกิจ,เงินนอกงบประมาณ ก่อหนี้ผูกพัน พ.ศ. 2567 ขององค์การบริหารส่วนตำบลงชน



ข้าพเจ้าขอรับรองว่าได้สำรองจ่ายเงินเพื่อเป็นค่ารักษาพยาบาลไปจริงทุกประการ

แสดงงบประมาณตามแผนฯ ปี 2567 , ข้อบัญญัติ ,เงินอุดหนุน,เงินสะสม,และการก่อกำเนิดผูกพัน
ขององค์การบริหารส่วนตำบลคงชน ปีงบประมาณ พ.ศ.2567



ภาคผนวก ก
(รายละเอียดแบบประเมินและแบบติดตาม)

แบบที่ 1 การกำกับกำกับการจัดทำแผนยุทธศาสตร์ขององค์กรปกครองส่วนท้องถิ่น

คำชี้แจง : แบบที่ 1 เป็นแบบประเมินตนเองในการจัดทำแผนยุทธศาสตร์ขององค์กรปกครองส่วนท้องถิ่น โดยจะทำการประเมินและรายงานทุกๆ ครั้ง หลังจากที้องค์กรปกครองส่วนท้องถิ่นได้ประกาศใช้แผนยุทธศาสตร์แล้ว

ชื่อองค์กรปกครองส่วนท้องถิ่น องค์การบริหารส่วนตำบลลงชน อำเภอเมืองสกลนคร จังหวัดสกลนคร

ประเด็นการประเมิน	มีการดำเนินงาน	ไม่มีการดำเนินงาน
ส่วนที่ 1 คณะกรรมการพัฒนาท้องถิ่น		
1. มีการจัดตั้งคณะกรรมการพัฒนาท้องถิ่นเพื่อจัดทำแผนพัฒนาท้องถิ่น	/	
2. มีการจัดประชุมคณะกรรมการพัฒนาท้องถิ่นเพื่อจัดทำแผนพัฒนาท้องถิ่น	/	
3. มีการจัดประชุมอย่างต่อเนื่องสม่ำเสมอ	/	
4. มีการจัดตั้งคณะกรรมการสนับสนุนการจัดทำแผนพัฒนาท้องถิ่น	/	
5. มีการจัดประชุมคณะกรรมการสนับสนุนการจัดทำแผนพัฒนาท้องถิ่น	/	
6. มีคณะกรรมการพัฒนาท้องถิ่นและประชาคมท้องถิ่นพิจารณาวางแผนยุทธศาสตร์การพัฒนา	/	
ส่วนที่ 2 การจัดทำแผนการพัฒนาท้องถิ่น		
7. มีการรวบรวมข้อมูลและปัญหาสำคัญของท้องถิ่นมาจัดทำฐานข้อมูล	/	
8. มีการเปิดโอกาสให้ประชาชนเข้ามามีส่วนร่วมในการจัดทำแผน	/	
9. มีการวิเคราะห์ศักยภาพของท้องถิ่น (swot) เพื่อประเมินสถานภาพการพัฒนาท้องถิ่น	/	
10. มีการกำหนดวิสัยทัศน์และภารกิจหลักการพัฒนาท้องถิ่นที่สอดคล้องกับศักยภาพของท้องถิ่น	/	
11. มีการกำหนดวิสัยทัศน์และภารกิจหลักการพัฒนาท้องถิ่นที่สอดคล้องกับยุทธศาสตร์จังหวัด	/	
12. มีการกำหนดจุดมุ่งหมายเพื่อการพัฒนาที่ยั่งยืน	/	
13. มีการกำหนดเป้าหมายการพัฒนาท้องถิ่น	/	
14. มีการกำหนดยุทธศาสตร์การพัฒนาและแนวทางการพัฒนา	/	
15. มีการกำหนดยุทธศาสตร์ที่สอดคล้องกับยุทธศาสตร์ของจังหวัด	/	
16. มีการอนุมัติและประกาศใช้แผนยุทธศาสตร์การพัฒนา	/	
17. มีการจัดทำบัญชีกลุ่มโครงการในแผนยุทธศาสตร์	/	
18. มีการกำหนดรูปแบบการติดตามประเมินผลแผนยุทธศาสตร์	/	

ยุทธศาสตร์	ปี 2566		ปี 2567		ปี 2568		ปี 2569		ปี 2570		รวม 5 ปี	
	จำนวนโครงการ	งบประมาณ	จำนวนโครงการ	งบประมาณ	จำนวนโครงการ	งบประมาณ	จำนวนโครงการ	งบประมาณ	จำนวนโครงการ	งบประมาณ	จำนวนโครงการ	งบประมาณ
ยุทธศาสตร์ที่ 2 การพัฒนาด้านการศึกษาวัฒนธรรม นันทนาการ และการท่องเที่ยว												
แผนงาน การศึกษา	6	5,627,000	6	5,627,000	6	5,627,000	6	5,627,000	6	5,627,000	30	28,135,000
แผนงาน สถาบันสุขภาพ	3	30,000	2	20,000	2	20,000	2	20,000	2	20,000	11	110,000
แผนงาน โครงการและชุมชน	10	1,233,000	6	633,000	7	733,000	6	633,000	8	833,000	37	4,065,000
รวม	19	6,890,000	14	6,280,000	15	6,380,000	14	6,280,000	16	6,480,000	66	32,310,000
ยุทธศาสตร์ที่ 3 การพัฒนาทรัพยากรมนุษย์												
แผนงาน การศึกษา	17	3,421,700	28	3,294,700	28	3,321,700	28	3,321,700	28	3,321,700	141	16,681,500
แผนงาน สังคม	4	165,000	5	215,000	16	165,000	4	165,000	4	165,000	33	875,000
ส่งเสริม	14	458,500	13	400,000	13	400,000	13	400,000	13	400,000	68	2,058,500
แผนงาน สถาบันสุขภาพ	5	95,000	6	95,000	6	95,000	6	95,000	6	95,000	30	475,000
แผนงาน สวัสดิภาพ												
ผู้มีส่วนเกี่ยวข้อง	1	500,000	0	0	0	0	0	0	0	0	1	500,000
แผนงาน พาณิชย์	4	8,014,000	4	8,914,000	4	9,814,000	4	10,724,000	4	10,734,000	20	48,200,000
แผนงาน งบกลาง												
รวม	45	12,654,200	56	12,918,700	67	13,795,700	55	14,705,700	55	14,715,700	293	68,790,000

ยุทธศาสตร์	ปี 2566		ปี 2567		ปี 2568		ปี 2569		ปี 2570		รวม 5 ปี		
	จำนวนโครงการ	งบประมาณ	จำนวนโครงการ	งบประมาณ	จำนวนโครงการ	งบประมาณ	จำนวนโครงการ	งบประมาณ	จำนวนโครงการ	งบประมาณ	จำนวนโครงการ	งบประมาณ	
ยุทธศาสตร์ที่ 4 การพัฒนา ทรัพยากรธรรมชาติ และสิ่งแวดล้อมอย่าง ยั่งยืน	11	2,625,000	14	2,125,000	15	2,625,000	14	2,125,000	14	2,125,000		11,625,000	
	11	2,625,000	14	2,125,000	15	2,625,000	14	2,125,000	14	2,125,000		11,625,000	
ยุทธศาสตร์ที่ 5 การบริหารกิจการ บ้านเมืองที่ดี	28	20,812,000	25	5,520,000	36	10,302,000	24	๖,๗๖๐,๐๐๐	72	7,620,000	180	51,014,000	
	10	700,000	11	900,000	10	700,000	11	๙๐๐,๐๐๐	10	700,000	52		
	11	2,512,000	13	2,680,000	13	2,680,000	12	๒,๔๘๐,๐๐๐	11	2,280,000	63	3,900,000	
	3	120,000	3	120,000	3	120,000	3	๑๒๐,๐๐๐	3	120,000	15		
รวมทั้งสิ้น	147	24,144,000	52	9,220,000	62	13,802,000	50	10,260,000	56	10,720,000	310	68,146,000	

บัญชีสรุปโครงการพัฒนา

แผนพัฒนาท้องถิ่น (พ.ศ.2566 - 2570) เพิ่มเติม ฉบับที่ 1

องค์การบริหารส่วนตำบลคงชน อำเภอเมืองสกลนคร จังหวัดสกลนคร

ยุทธศาสตร์	ปี 2566		ปี 2567		ปี 2568		ปี 2569		ปี 2570		รวม 5 ปี	
	จำนวนโครงการ	งบประมาณ	จำนวนโครงการ	งบประมาณ	จำนวนโครงการ	งบประมาณ	จำนวนโครงการ	งบประมาณ	จำนวนโครงการ	งบประมาณ	จำนวนโครงการ	งบประมาณ
ยุทธศาสตร์ที่ 1 การพัฒนาด้านกา รเกษตรกรรม	25	3,280,000	12	960,000	12	960,000	12	960,000	12	960,000	73	7,120,000
รวม	25	3,280,000	12	960,000	12	960,000	12	960,000	12	960,000	73	3,120,000
ยุทธศาสตร์ที่ 2 การพัฒนาด้านการศึกษาวัฒนธรรม นันทนาการ และการท่องเที่ยว	6	2,450,000	6	2,450,000	6	2,450,000	5	2,100,000	5	2,100,000	28	11,550,000
รวม	6	2,450,000	6	2,450,000	6	2,450,000	5	2,100,000	5	2,100,000	28	11,550,000

ยุทธศาสตร์	ปี 2566		ปี 2567		ปี 2568		ปี 2569		ปี 2570		รวม 5 ปี	
	จำนวนโครงการ	งบประมาณ	จำนวนโครงการ	งบประมาณ	จำนวนโครงการ	งบประมาณ	จำนวนโครงการ	งบประมาณ	จำนวนโครงการ	งบประมาณ	จำนวนโครงการ	งบประมาณ
ยุทธศาสตร์ที่ 5 การบริหารกิจการ บ้านเมืองที่ดี												
แผนงาน อุตสาหกรรม และการโยธา	47	15,452,600	20	6,785,000	17	6,145,000	17	5,345,000	17	5,345,000	118	39,072,600
แผนงาน รักสุขภาพสม สมัย	16	2,885,000	15	285,000	15	285,000	15	285,000	15	285,000	76	4,025,000
แผนงาน บริหารทั่วไป	2	10,000	2	10,000	2	10,000	2	10,000	2	10,000	10	40,000
รวม	65	18,347,600	37	7,080,000	34	6,440,000	34	5,640,000	34	5,640,000	204	43,147,600

บัญชีสรุปโครงการพัฒนา

แผนพัฒนาท้องถิ่น (พ.ศ.2566 - 2570) เพิ่มเติม ฉบับที่ 2

องค์การบริหารส่วนตำบลงชน อำเภอเมืองสกลนคร จังหวัดสกลนคร

ยุทธศาสตร์	ปี 2566		ปี 2567		ปี 2568		ปี 2569		ปี 2570		รวม 5 ปี	
	จำนวนโครงการ	งบประมาณ	จำนวนโครงการ	งบประมาณ	จำนวนโครงการ	งบประมาณ	จำนวนโครงการ	งบประมาณ	จำนวนโครงการ	งบประมาณ	จำนวนโครงการ	งบประมาณ
ยุทธศาสตร์ที่ 1 การพัฒนาด้านการเกษตรกรรม	10	2,800,000	34	9,330,000	29	7,900,000	28	7,630,000	27	7,450,000	128	35,110,000
รวม	10	2,800,000	34	9,330,000	29	7,900,000	28	7,630,000	27	7,450,000	128	35,110,000
ยุทธศาสตร์ที่ 2 การพัฒนาด้านการศึกษาวัฒนธรรม นันทนาการ และการท่องเที่ยว	1	20,000	5	435,000	5	435,000	5	435,000	5	435,000	21	1,760,000
รวม	1	20,000	5	435,000	5	435,000	5	435,000	5	435,000	21	1,760,000
ยุทธศาสตร์ที่ 3 การพัฒนาทรัพยากรมนุษย์	1	108,000	22	4,488,000	18	1,783,000	18	1,783,000	18	1,783,000	77	9,945,000
รวม	1	108,000	22	4,488,000	18	1,783,000	18	1,783,000	18	1,783,000	77	9,945,000

ยุทธศาสตร์	ปี ๒๕๖๖		ปี ๒๕๖๗		ปี ๒๕๖๘		ปี ๒๕๖๙		ปี ๒๕๗๐		รวม ๕ ปี	
	จำนวนโครงการ	งบประมาณ	จำนวนโครงการ	งบประมาณ	จำนวนโครงการ	งบประมาณ	จำนวนโครงการ	งบประมาณ	จำนวนโครงการ	งบประมาณ	จำนวนโครงการ	งบประมาณ
ยุทธศาสตร์ที่ 4 การพัฒนา ทรัพยากรธรรมชาติและ สิ่งแวดล้อมอย่างสมดุล ยั่งยืน	7	1,115,000	7	1,115,000	7	1,115,000	7	1,115,000	7	1,115,000	35	5,575,000
	7	1,115,000	7	1,115,000	7	1,115,000	7	1,115,000	7	1,115,000	35	5,575,000
ยุทธศาสตร์ที่ 5 การบริหารกิจการ บ้านเมืองที่ดี	3	600,000	50	13,887,000	34	9,207,000	31	8,107,000	31	8,107,000	149	39,908,000
	3	600,000	50	13,887,000	34	9,207,000	31	8,107,000	31	8,107,000	149	39,908,000

ยุทธศาสตร์	ปี 2566		ปี 2567		ปี 2568		ปี 2569		ปี 2570		รวม 5 ปี	
	จำนวนโครงการ	งบประมาณ	จำนวนโครงการ	งบประมาณ	จำนวนโครงการ	งบประมาณ	จำนวนโครงการ	งบประมาณ	จำนวนโครงการ	งบประมาณ	จำนวนโครงการ	งบประมาณ
ยุทธศาสตร์ที่ 3 การพัฒนา ทรัพยากรมนุษย์ กลยุทธ์ที่ 8 การ ป้องกันและควบคุม โรคติดต่อ แผนงาน รักษาความ สงบภายใน แผนงาน สาธารณสุข	-	-	-	-	1	50,000	-	-	-	-	1	50,000
รวม	-	-	-	-	3	100,000	-	-	-	-	1	100,000
ยุทธศาสตร์ที่ 4 การพัฒนา ทรัพยากรธรรมชาติ และสิ่งแวดล้อม	-	-	-	-	2	630,000	-	-	-	-	2	630,000
รวม	-	-	-	-	2	630,000	-	-	-	-	2	630,000

ยุทธศาสตร์	ปี 2566		ปี 2567		ปี 2568		ปี 2569		ปี 2570		รวม 5 ปี	
	จำนวนโครงการ	งบประมาณ	จำนวนโครงการ	งบประมาณ	จำนวนโครงการ	งบประมาณ	จำนวนโครงการ	งบประมาณ	จำนวนโครงการ	งบประมาณ	จำนวนโครงการ	งบประมาณ
ยุทธศาสตร์ที่ ๕ การบริหาร กิจการบ้านเมืองที่ดี กลยุทธ์ที่ ๑ ปรับปรุง ระบบโครงสร้างพื้นฐาน ด้านการคมนาคม ไฟฟ้า ประปาฯ ให้ได้ มาตรฐานเพียงพอกับ ความต้องการของ ประชาชน	-	-	4	1,900,000	25	9,960,000	8	3,000,000	7	2,500,000	44	17,360,000
	-	-	4	1,900,000	25	9,960,000	8	3,000,000	7	2,500,000	44	17,360,000

ผลการดำเนินงานตามแผนพัฒนา ปี 2567 นำมาดำเนินงานตามข้อบัญญัติฯ ปี 2567, งบเงินอุดหนุน, จ่ายขาดเงินสะสม

ยุทธศาสตร์	จำนวนโครงการตามแผนพัฒนา(2567)		จำนวนโครงการดำเนินการแล้วเสร็จ		จำนวนโครงการที่อยู่ในระหว่างดำเนินการ		จำนวนโครงการที่ยังไม่ได้ดำเนินการ		จำนวนโครงการที่มีโครงการเล็ก		จำนวนโครงการทั้งหมดที่จัดทำงบประมาณ	
	จำนวน	ร้อยละ	จำนวน	ร้อยละ	จำนวน	ร้อยละ	จำนวน	ร้อยละ	จำนวน	ร้อยละ	จำนวน	ร้อยละ
1 การพัฒนาด้านการศึกษา	58	17.16	10	8.20	-	-	-	-	-	-	10	5.99
2 การพัฒนาด้านสาธารณสุข	25	7.40	6	4.92	-	-	3	18.75	-	-	9	5.39
3 การพัฒนาทรัพยากรมนุษย์	88	26.03	25	20.49	-	-	4	25	-	-	29	17.36
4. การพัฒนาทรัพยากรธรรมชาติและสิ่งแวดล้อมอย่างสมดุลและยั่งยืน	24	7.10	3	2.46	-	-	4	25	-	-	7	4.19
5.การบริหารจัดการบ้านเมืองที่ดี	143	42.31	78	63.93	16	100	5	31.25	13	100	112	67.07
รวม	338	100	122	100	16	100	16	100	13	100	167	100

5. การจัดทำงบประมาณพัฒนาท้องถิ่น ปี 2567 (โครงการตามแผน)

ยุทธศาสตร์	งบประมาณตามแผน		จัดทำงบประมาณ		เงินสะสม		เงินอุดหนุนเฉพาะกิจ		รวม	
	จำนวนเงิน	ร้อยละ	จำนวนเงิน	ร้อยละ	จำนวนเงิน	ร้อยละ	จำนวนเงิน	ร้อยละ	จำนวนเงิน	ร้อยละ
1 การพัฒนาด้านการศึกษา	11,770,000	14.80	344,500	1.40	1,671,900	30.76	-	-	2,016,400	6.55
2 การพัฒนาด้านสาธารณสุข	9,165,000	11.52	277,450	1.13	-	-	-	-	277,450	0.90
3 การพัฒนาทรัพยากรมนุษย์	18,616,700	23.40	14,151,570	57.65	-	-	-	-	14,151,570	45.97
4. การพัฒนาทรัพยากรธรรมชาติและสิ่งแวดล้อมอย่างสมดุลและยั่งยืน	7,913,000	9.95	70,000	0.29	-	-	-	-	70,000	0.23
5.การบริหารจัดการบ้านเมืองที่ดี	32,087,000	40.33	9,703,000	39.53	3,763,700	69.24	803,800	100	14,270,500	46.35
รวม	79,551,700	100	24,546,520	100	5,435,600	100	803,800	100	30,785,920	100

ส่วนที่ 3 ผลการดำเนินงานตามโครงการที่ได้รับเงินอุดหนุนเฉพาะกิจ

6. โครงการที่ได้รับเงินอุดหนุนเฉพาะกิจประจำปี 2567

โครงการ	ผลการดำเนินงาน			งบประมาณ (บาท)	
	ดำเนินการเสร็จแล้ว	อยู่ในระหว่างดำเนินการ	ยังไม่ได้ดำเนินการ	งบประมาณที่ได้รับ	งบประมาณที่เบิกจ่ายไป
1 การพัฒนาด้านการเกษตรกรรม	-	-	-	-	-
2 การพัฒนาด้านการศาสนา	-	-	-	-	-
3 การพัฒนาทรัพยากรมนุษย์	-	-	-	-	-
4 การพัฒนาทรัพยากรธรรมชาติและสิ่งแวดล้อมอย่างสมดุลและยั่งยืน	-	-	-	-	-
5.การบริหารจัดการบ้านเมืองที่ดี	798,000	-	-	803,800	798,000
รวม	798,000	-	-	803,800	798,000

ส่วนที่ 4 ปัญหาและอุปสรรคในการปฏิบัติงาน

1. จากการสรุปผลการดำเนินงานตามโครงการในปีงบประมาณพ.ศ.2567 นั้น พบว่าโครงการที่กำหนดไว้ในแผนพัฒนานั้นมีจำนวนโครงการที่มากแต่การนำไปดำเนินการจริงนั้นดำเนินได้เพียงร้อยละ 49.41 ซึ่งถือว่าความสำเร็จของการดำเนินการตามแผนไม่ถึงห้าสิบเปอร์เซ็นต์ การดำเนินการตามแผนพัฒนายังน้อยจึงต้องดำเนินการแก้ไขปรับปรุงต่อไป

2. การดำเนินการพัฒนาตามงบประมาณในแต่ละยุทธศาสตร์ยังให้ความสำคัญในแต่ละด้านมีความเหลื่อมล้ำกันมาก เช่น โครงการพัฒนาด้านการบริหารจัดการบ้านเมืองที่ดี มีจำนวนโครงการในแผนพัฒนาท้องถิ่น พ.ศ. 2566 - 2570 (พ.ศ.2567) มากถึง 143 แต่โครงการด้านการพัฒนาทรัพยากรธรรมชาติและสิ่งแวดล้อมอย่างสมดุลยั่งยืน มีเพียง 24 โครงการ และยุทธศาสตร์การพัฒนาด้านการศาสนา วัฒนธรรม นันทนาการและการท่องเที่ยว มีเพียง 25 โครงการและ จึงควรแก้ไขปรับปรุงต่อไป

แบบที่ 3/1 แบบประเมินผลการดำเนินงานตามแผนยุทธศาสตร์

คำชี้แจง : แบบที่ 3/1 เป็นประเมินตนเอง โดยมีวัตถุประสงค์เพื่อใช้ประเมินผลการดำเนินงานขององค์กรปกครองส่วนท้องถิ่นตามยุทธศาสตร์ที่กำหนดไว้ และมีกำหนดระยะเวลาในการรายงานปีละ 1 ครั้ง หลังจากสิ้นสุดปีงบประมาณ

ส่วนที่ 1 ข้อมูลทั่วไป

1. ชื่อองค์กรปกครองส่วนท้องถิ่น องค์กรการบริหารส่วนตำบลงชน อำเภอเมืองสกลนคร จังหวัดสกลนคร
2. วัน/เดือน/ปีที่รายงาน.....

ส่วนที่ 2 ยุทธศาสตร์และโครงการในปี 2567

3. ยุทธศาสตร์และจำนวนโครงการที่ปรากฏอยู่ในแผนและจำนวนโครงการที่ได้ปฏิบัติ

ยุทธศาสตร์	จำนวนโครงการ			
	จำนวนโครงการที่ปรากฏอยู่ในแผน	จำนวนโครงการที่ได้ปฏิบัติตามข้อบัญญัติ	จำนวนโครงการที่ได้ปฏิบัติจ่ายขาดเงินสะสม	จำนวนโครงการที่ได้ปฏิบัติงบประมาณอุดหนุนเฉพาะกิจ
1 การพัฒนาด้านการเกษตรกรรม	58	3	7	-
2 การพัฒนาด้านการศึกษา	25	9	-	-
3 การพัฒนาทรัพยากรมนุษย์	88	29	-	-
4. การพัฒนาทรัพยากรธรรมชาติและสิ่งแวดล้อมอย่างสมดุลและยั่งยืน	24	7	-	-
5.การบริหารจัดการบ้านเมืองที่ดี	143	95	15	2
	338	143	22	2

แบบที่ 3/2 แบบประเมินความพึงพอใจต่อผลการดำเนินงานขององค์กรปกครองส่วนท้องถิ่นในภาพรวม (คิดเป็นร้อยละ) จากการสำรวจ แบบสอบถามจำนวน 50 ชุด (10 หมู่บ้านๆละ 5 ชุด)

ความพึงพอใจ	มากที่สุด	มาก	ปานกลาง	น้อย	น้อยที่สุด	รวมคะแนน
	5	4	3	2	1	
1) มีการเปิดโอกาสให้ประชาชนมีส่วนร่วมในโครงการ/กิจกรรม	3	6	29	7	5	50
2) มีการประชาสัมพันธ์ให้ประชาชนรับรู้ข้อมูลของโครงการ/กิจกรรม	17	5	20	5	3	50
3) มีการเปิดโอกาสให้ประชาชนแสดงความคิดเห็นในโครงการ/กิจกรรม	7	10	21	8	4	50
4) มีการรายงานผลการดำเนินงานของโครงการ/กิจกรรมให้ประชาชนทราบ	5	7	16	20	2	50

ความพึงพอใจ	มากที่สุด 5	มาก 4	ปานกลาง 3	น้อย 2	น้อยที่สุด 1	รวม คะแนน
5) มีความโปร่งใสในการดำเนินโครงการ/กิจกรรม	2	12	31	3	2	50
6) การดำเนินงานเป็นไปตามระยะเวลาที่กำหนด	3	5	19	16	7	50
7) ผลการดำเนินโครงการ/กิจกรรมนำไปสู่การแก้ไขปัญหาของประชาชนในท้องถิ่น	10	28	8	2	2	50
8) การแก้ไขปัญหาและการตอบสนองความต้องการของประชาชน	8	29	9	3	1	50
9) ประโยชน์ที่ประชาชนได้รับจากการดำเนินโครงการ/กิจกรรม	3	10	19	15	3	50
รวม	58	112	172	79	29	450
คิดเป็นร้อยละ	12.90	24.89	38.22	17.55	6.44	100 %

สรุป ความพึงพอใจในภาพรวมของการดำเนินงานพัฒนาขององค์การบริหารส่วนตำบลลงชนอยู่ในระดับ

ปานกลาง คือร้อยละ 38.22

แบบที่ 3/3 แบบประเมินความพึงพอใจต่อผลการดำเนินงานของ อบต.ดงชน ในแต่ละยุทธศาสตร์

ยุทธศาสตร์ที่ 1. ยุทธศาสตร์การพัฒนาด้านการเกษตรกรรม

ความพึงพอใจ	มากที่สุด 5	มาก 4	ปานกลาง 3	น้อย 2	น้อยที่สุด 1	รวม คะแนน
1) มีการเปิดโอกาสให้ประชาชนมีส่วนร่วมในโครงการ/กิจกรรม	10	16	17	5	2	50
2) มีการประชาสัมพันธ์ให้ประชาชนรับรู้ข้อมูลของโครงการ/กิจกรรม	15	22	5	6	2	50
3) มีการเปิดโอกาสให้ประชาชนแสดงความคิดเห็นในโครงการ/กิจกรรม	7	13	25	3	2	50
4) มีการรายงานผลการดำเนินงานของโครงการ/กิจกรรมให้ประชาชนทราบ	3	7	19	14	7	50
5) มีความโปร่งใสในการดำเนินโครงการ/กิจกรรม	9	20	15	4	2	50
6) การดำเนินงานเป็นไปตามระยะเวลาที่กำหนด	3	5	19	16	7	50
7) ผลการดำเนินโครงการ/กิจกรรมนำไปสู่การแก้ไขปัญหาของประชาชนในท้องถิ่น	7	32	8	2	1	50
8) การแก้ไขปัญหาและการตอบสนองความต้องการของประชาชน	8	28	9	3	2	50
9) ประโยชน์ที่ประชาชนได้รับจากการดำเนินโครงการ/กิจกรรม	13	27	6	2	2	50
รวม	75	170	123	55	27	450
คิดเป็นร้อยละ	16.67	37.78	27.33	12.22	6	100 %

สรุป ความพึงพอใจในภาพรวมของการดำเนินงานพัฒนาขององค์การบริหารส่วนตำบลลงชนในยุทธศาสตร์ที่

1 อยู่ในระดับ มาก คือร้อยละ 37.78

ยุทธศาสตร์ที่ 2. การพัฒนาด้านการศาสนา วัฒนธรรม นันทนาการและการท่องเที่ยว

ความพึงพอใจ	มากที่สุด 5	มาก 4	ปาน กลาง 3	น้อย 2	น้อย ที่สุด 1	รวม คะแนน
1) มีการเปิดโอกาสให้ประชาชนมีส่วนร่วมในโครงการ/กิจกรรม	2	11	3	32	2	50
2) มีการประชาสัมพันธ์ให้ประชาชนรับรู้ข้อมูลของโครงการ/กิจกรรม	1	19	2	28	0	50
3) มีการเปิดโอกาสให้ประชาชนแสดงความคิดเห็นในโครงการ/กิจกรรม	3	13	2	31	1	50
4) มีการรายงานผลการดำเนินงานของโครงการ/กิจกรรมให้ประชาชนทราบ	3	7	10	25	5	50
5) มีความโปร่งใสในการดำเนินโครงการ/กิจกรรม	6	14	1	29	0	50
6) การดำเนินงานเป็นไปตามระยะเวลาที่กำหนด	11	32	1	5	1	50
7) ผลการดำเนินโครงการ/กิจกรรมนำไปสู่การแก้ไขปัญหาของประชาชนในท้องถิ่น	9	15	4	20	2	50
8) การแก้ไขปัญหาและการตอบสนองความต้องการของประชาชน	2	19	1	27	1	50
9) ประโยชน์ที่ประชาชนได้รับจากการดำเนินโครงการ/กิจกรรม	5	6	1	37	1	50
รวม	42	136	25	234	13	450
คิดเป็นร้อยละ	9.33	30.22	5.56	52	2.89	100 %

สรุป ความพึงพอใจในภาพรวมของการดำเนินงานพัฒนาขององค์การบริหารส่วนตำบลงชนในยุทธศาสตร์ที่ 2 อยู่ในระดับ น้อย คือร้อยละ 52

ยุทธศาสตร์ที่ 3. การพัฒนาทรัพยากรมนุษย์

ความพึงพอใจ	มากที่สุด 5	มาก 4	ปาน กลาง 3	น้อย 2	น้อย ที่สุด 1	รวม คะแนน
1) มีการเปิดโอกาสให้ประชาชนมีส่วนร่วมในโครงการ/กิจกรรม	1	1	24	18	6	50
2) มีการประชาสัมพันธ์ให้ประชาชนรับรู้ข้อมูลของโครงการ/กิจกรรม	1	1	18	27	3	50
3) มีการเปิดโอกาสให้ประชาชนแสดงความคิดเห็นในโครงการ/กิจกรรม	2	7	11	29	1	50
4) มีการรายงานผลการดำเนินงานของโครงการ/กิจกรรมให้ประชาชนทราบ	3	3	24	19	1	50
5) มีความโปร่งใสในการดำเนินโครงการ/กิจกรรม	2	3	5	37	3	50
6) การดำเนินงานเป็นไปตามระยะเวลาที่กำหนด	8	4	17	19	2	50
7) ผลการดำเนินโครงการ/กิจกรรมนำไปสู่การแก้ไขปัญหาของประชาชนในท้องถิ่น	9	10	19	12	0	50
8) การแก้ไขปัญหาและการตอบสนองความต้องการของประชาชน	5	4	29	7	5	50
9) ประโยชน์ที่ประชาชนได้รับจากการดำเนินโครงการ/กิจกรรม	3	3	37	5	2	50
รวม	34	36	184	173	23	450
คิดเป็นร้อยละ	7.56	8	40.89	38.44	5.11	100 %

สรุป ความพึงพอใจในภาพรวมของการดำเนินงานพัฒนาขององค์การบริหารส่วนตำบลงชนในยุทธศาสตร์ที่ 3 อยู่ในระดับ ปานกลาง คือร้อยละ 40.89

ยุทธศาสตร์ที่ 4. การพัฒนาทรัพยากรธรรมชาติและสิ่งแวดล้อมอย่างสมดุลยั่งยืน

ความพึงพอใจ	มากที่สุด 5	มาก 4	ปาน กลาง 3	น้อย 2	น้อย ที่สุด 1	รวม คะแนน
1) มีการเปิดโอกาสให้ประชาชนมีส่วนร่วมในโครงการ/กิจกรรม	1	1	24	18	6	50
2) มีการประชาสัมพันธ์ให้ประชาชนรับรู้ข้อมูลของโครงการ/กิจกรรม	1	1	18	27	3	50
3) มีการเปิดโอกาสให้ประชาชนแสดงความคิดเห็นในโครงการ/กิจกรรม	2	7	11	29	1	50
4) มีการรายงานผลการดำเนินงานของโครงการ/กิจกรรมให้ประชาชนทราบ	3	3	24	19	1	50
5) มีความโปร่งใสในการดำเนินโครงการ/กิจกรรม	2	3	5	37	3	50
6) การดำเนินงานเป็นไปตามระยะเวลาที่กำหนด	8	4	17	19	2	50
7) ผลการดำเนินโครงการ/กิจกรรมนำไปสู่การแก้ไขปัญหาของประชาชนในท้องถิ่น	9	10	19	12	0	50
8) การแก้ไขปัญหาและการตอบสนองความต้องการของประชาชน	5	4	29	7	5	50
9) ประโยชน์ที่ประชาชนได้รับจากการดำเนินโครงการ/กิจกรรม	3	3	37	5	2	50
รวม	34	36	184	173	23	450
คิดเป็นร้อยละ	7.56	8	40.89	38.44	5.11	100 %

สรุป ความพึงพอใจในภาพรวมของการดำเนินงานพัฒนาขององค์การบริหารส่วนตำบลลงชนในยุทธศาสตร์ที่

3 อยู่ในระดับ ปานกลาง คือร้อยละ 40.89

ยุทธศาสตร์ที่ 4. การบริหารจัดการบ้านเมืองที่ดี

ความพึงพอใจ	มากที่สุด 5	มาก 4	ปาน กลาง 3	น้อย 2	น้อย ที่สุด 1	รวม คะแนน
1) มีการเปิดโอกาสให้ประชาชนมีส่วนร่วมในโครงการ/กิจกรรม	8	29	10	2	1	50
2) มีการประชาสัมพันธ์ให้ประชาชนรับรู้ข้อมูลของโครงการ/กิจกรรม	8	27	9	5	1	50
3) มีการเปิดโอกาสให้ประชาชนแสดงความคิดเห็นในโครงการ/กิจกรรม	1	32	11	4	2	50
4) มีการรายงานผลการดำเนินงานของโครงการ/กิจกรรมให้ประชาชนทราบ	12	25	6	7	0	50
5) มีความโปร่งใสในการดำเนินโครงการ/กิจกรรม	8	28	7	4	3	50
6) การดำเนินงานเป็นไปตามระยะเวลาที่กำหนด	3	34	9	2	2	50
7) ผลการดำเนินโครงการ/กิจกรรมนำไปสู่การแก้ไขปัญหาของประชาชนในท้องถิ่น	3	21	10	15	1	50
8) การแก้ไขปัญหาและการตอบสนองความต้องการของประชาชน	1	32	11	5	1	50
9) ประโยชน์ที่ประชาชนได้รับจากการดำเนินโครงการ/กิจกรรม	4	38	5	3	0	50
รวม	48	266	78	47	11	450
คิดเป็นร้อยละ	10.67	59.11	17.33	10.44	2.44	100 %

สรุป ความพึงพอใจในภาพรวมของการดำเนินงานพัฒนาขององค์การบริหารส่วนตำบลดงชนในยุทธศาสตร์ที่ 5 อยู่ในระดับ มาก คือร้อยละ 59.11

.....
ข้อเสนอแนะของคณะกรรมการติดตามและประเมินผลแผนพัฒนา.....
.....
.....

รายละเอียดเงินอุดหนุนเฉพาะกิจ

ยุทธศาสตร์ที่ 5

ลำดับ	ชื่อโครงการ	ที่มา งบประมาณ	งบประมาณ	เบิกจ่าย			
1	โครงการก่อสร้างถนน คสล.สาย หนองมะเกลือ-โรงเรียนหนอง มะเกลือ	เงินอุดหนุน เฉพาะกิจ	๓๗๖,๕๐๐	๓๗๔,๐๐๐			
2	โครงการก่อสร้างถนนคอนกรีต เสริมเหล็กบ้านเหล่ามะแงว หมู่ที่ ๑	เงินอุดหนุน เฉพาะกิจ	๔๒๗,๓๐๐	๔๒๔,๐๐๐			